



ФЕДЕРАЛЬНАЯ СЛУЖБА
ГОСУДАРСТВЕННОЙ СТАТИСТИКИ

О деятельности социально ориентированных некоммерческих организаций



2021 год



ФЕДЕРАЛЬНАЯ СЛУЖБА
ГОСУДАРСТВЕННОЙ СТАТИСТИКИ

О деятельности социально ориентированных некоммерческих организаций в Республике Коми

2021 год

- 01 РАСПРЕДЕЛЕНИЕ СОНКО
ПО МУНИЦИПАЛЬНЫМ ОБРАЗОВАНИЯМ
- 02 РАСПРЕДЕЛЕНИЕ СОНКО
ПО ОРГАНИЗАЦИОННО-ПРАВОВЫМ ФОРМАМ
И ВИДАМ ЭКОНОМИЧЕСКОЙ ДЕЯТЕЛЬНОСТИ
- 03 НАПРАВЛЕНИЯ ДЕЯТЕЛЬНОСТИ СОНКО
- 04 ИСТОЧНИКИ ПОСТУПЛЕНИЯ
И ИСПОЛЬЗОВАНИЯ ДЕНЕЖНЫХ СРЕДСТВ
- 05 ЧИСЛЕННОСТЬ ЗАНЯТЫХ И ДОБРОВОЛЬЦЕВ
В СОНКО
- 06 РЕЗУЛЬТАТЫ ДЕЯТЕЛЬНОСТИ СОНКО
ПО ВИДАМ ОКАЗАННОЙ ПОМОЩИ
И СОЦИАЛЬНЫХ УСЛУГ
- 07 НАЛИЧИЕ ПОМЕЩЕНИЙ У СОНКО



РАСПРЕДЕЛЕНИЕ СОНКО ПО МУНИЦИПАЛЬНЫМ ОБРАЗОВАНИЯМ

2021 г.

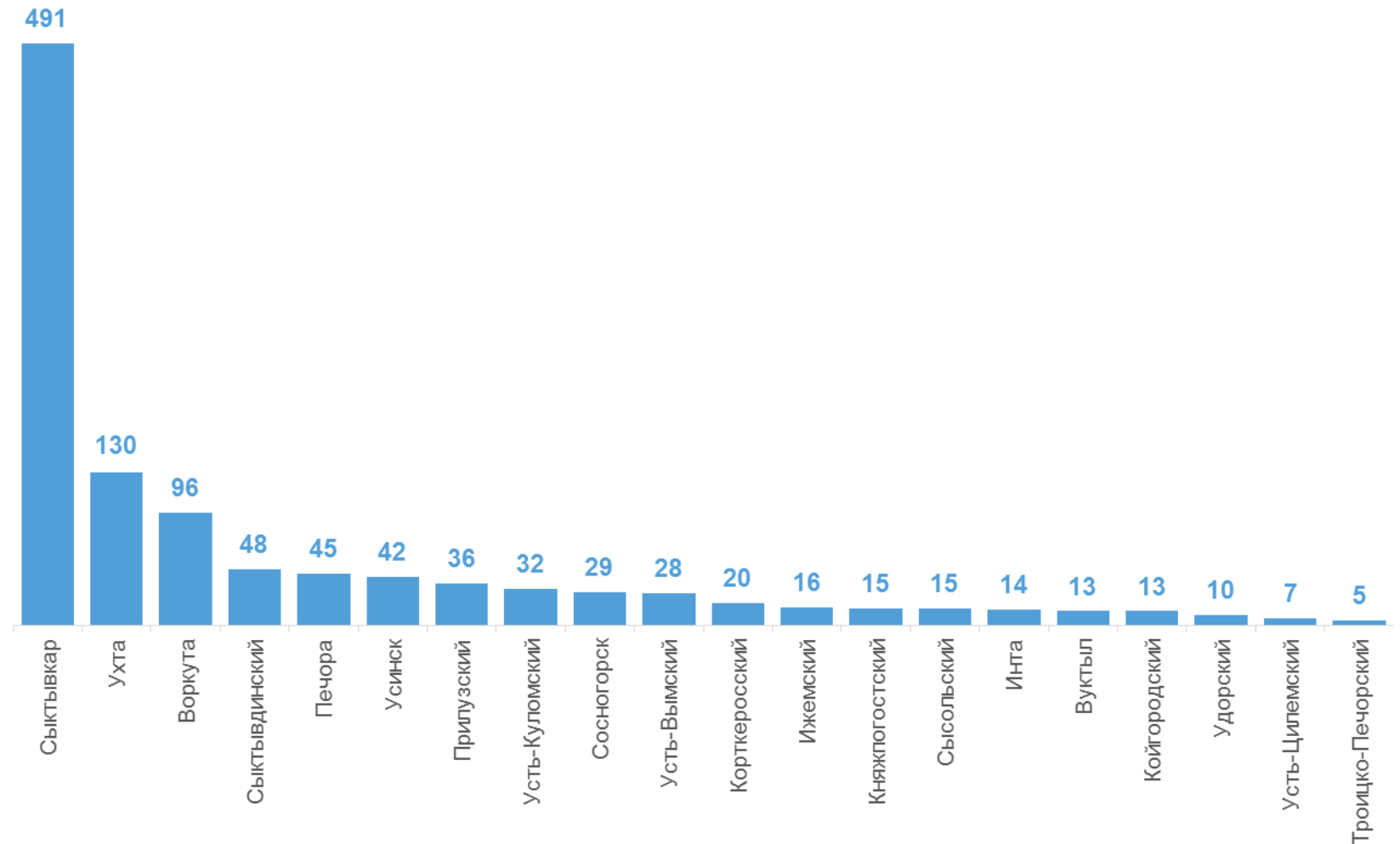
1 105

организаций

из них **211**
религиозных организаций

101,6%

изменение к 2020 г.



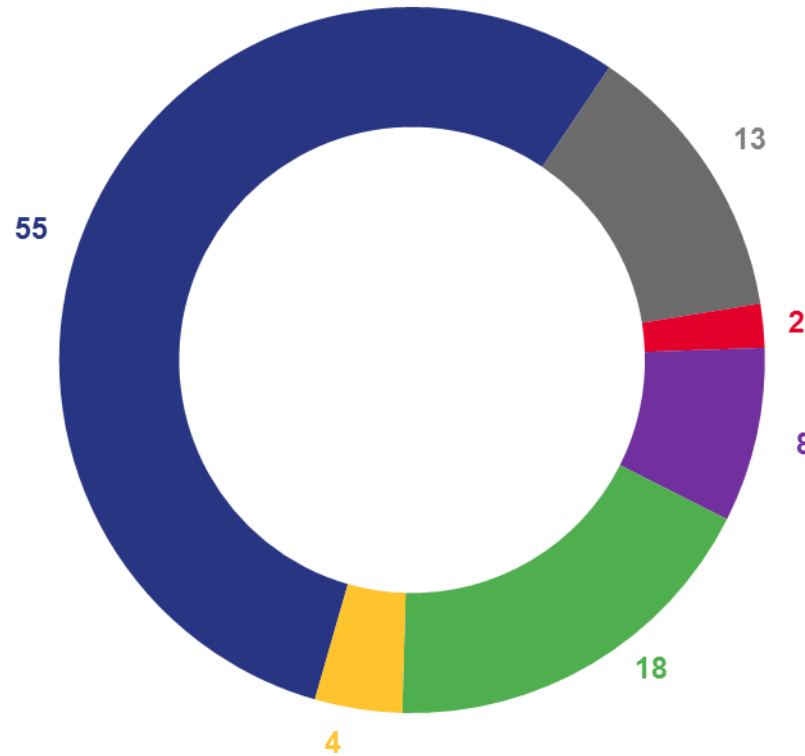
РАСПРЕДЕЛЕНИЕ СОНКО ПО ОРГАНИЗАЦИОННО-ПРАВОВЫМ ФОРМАМ

в % к итогу

2021 г.

894

социально
ориентированные НКО
(без учета религиозных
организаций)



- Общественные организации, общественные движения, органы общественной самодеятельности
- Профсоюзные организации
- Союзы, ассоциации
- Фонды, некоммерческие партнерства
- Автономные НКО
- Учреждения (общественные, частные)

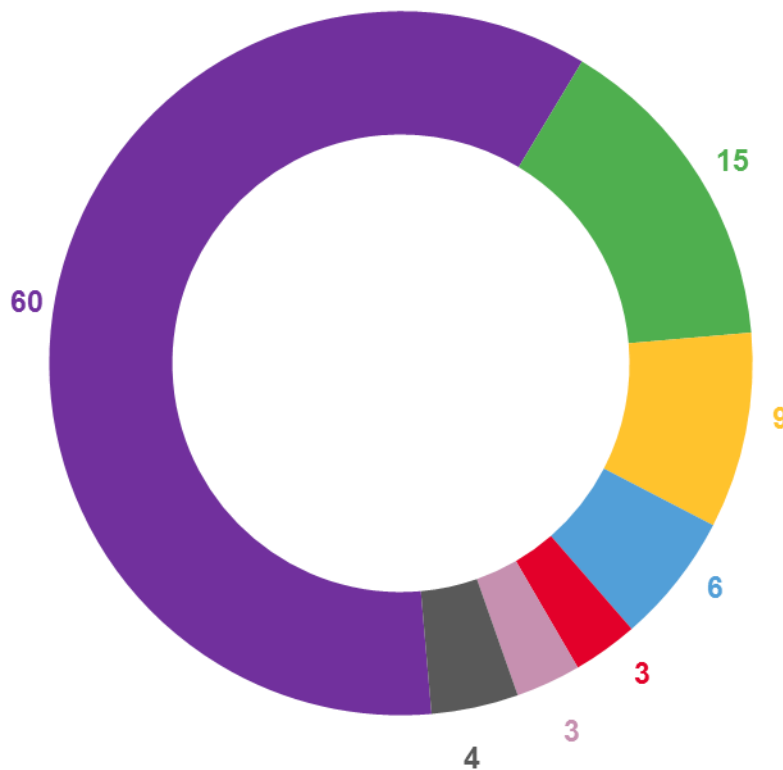
РАСПРЕДЕЛЕНИЕ СОНКО ПО ВИДАМ ЭКОНОМИЧЕСКОЙ ДЕЯТЕЛЬНОСТИ

В % к итогу

2021 г.

894

социально
ориентированные НКО
(без учета религиозных
организаций)

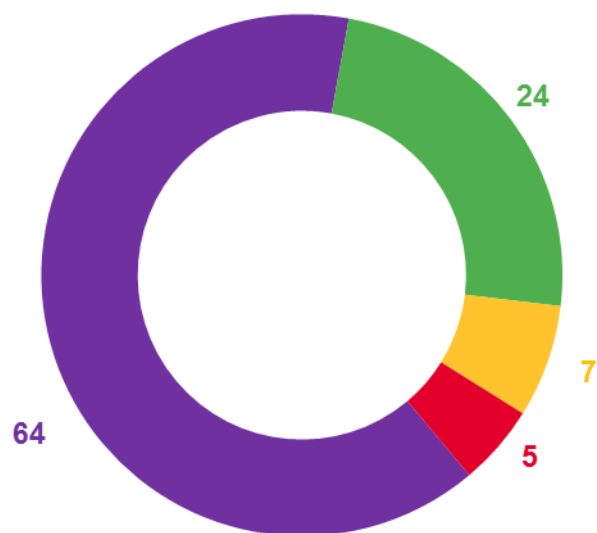


- Деятельность общественных организаций
- Деятельность в области культуры, спорта, организации досуга и развлечений
- Деятельность в области здравоохранения и социальных услуг
- Образование
- Деятельность финансовая и страховая
- Деятельность профессиональная, научная и техническая
- Другие виды деятельности

НАПРАВЛЕНИЯ ДЕЯТЕЛЬНОСТИ СОНКО

Количество направлений,
по которым СОНКО
осуществляют деятельность

в % к итогу



- 1 направление
- 2-3 направления
- 4-6 направлений
- 7-21 направление

Основные направления	Количество организаций
Социальное обслуживание, социальная поддержка и защита граждан	273
Деятельность в области физической культуры и спорта, содействие такой деятельности	263
Иные виды деятельности, направленные на решение социальных проблем, развитие гражданского общества в Российской Федерации	228
Деятельность в области образования, просвещения, науки, содействие такой деятельности	118
Деятельность в области здравоохранения, профилактики и охраны здоровья граждан, пропаганды здорового образа жизни, содействие такой деятельности	115
Деятельность в сфере патриотического, в том числе военно-патриотического, духовного-нравственного воспитания граждан Российской Федерации	103
Деятельность в области добровольчества (волонтерства)	100



ИСТОЧНИКИ ПОСТУПЛЕНИЯ ДЕНЕЖНЫХ СРЕДСТВ

Миллионов рублей

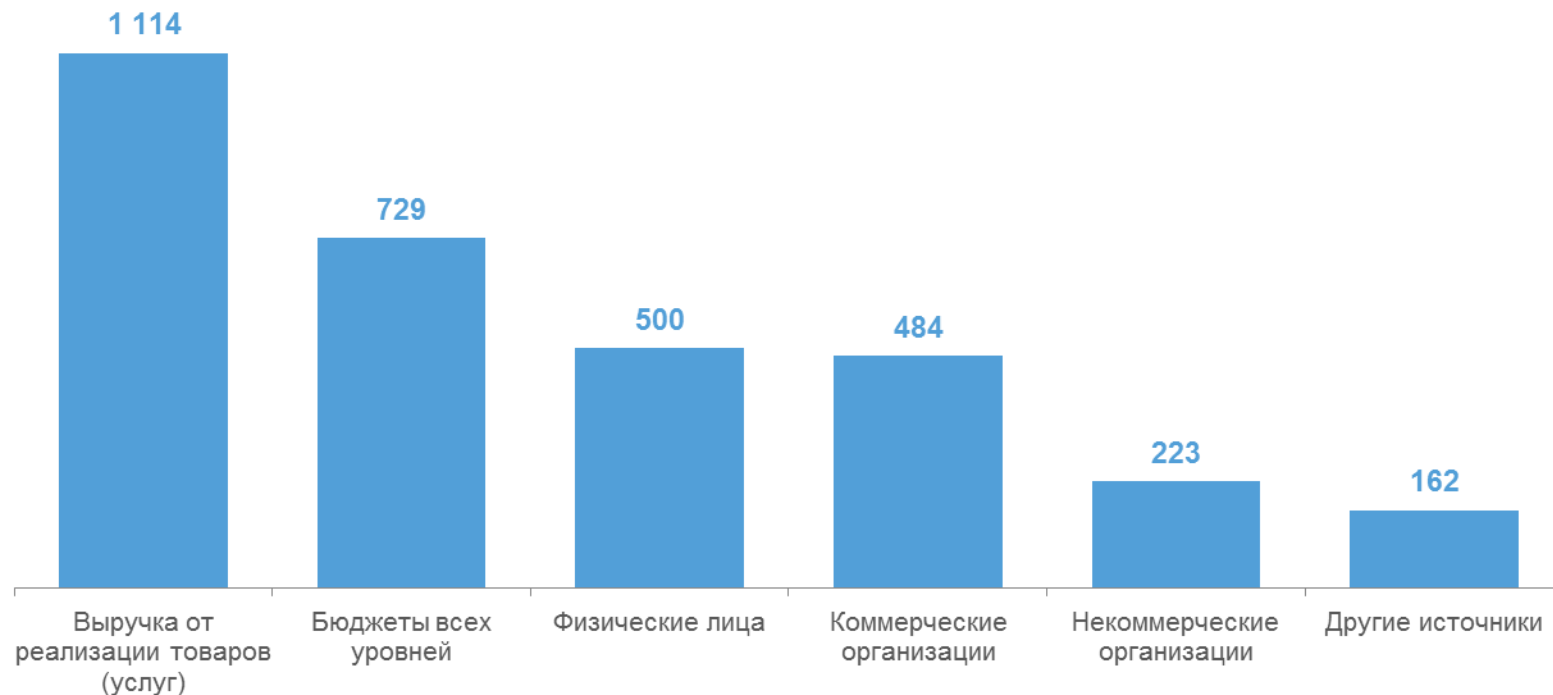
2021 г.

3 212

миллионов рублей

99,3 %

изменение к 2020 г.



ГОСУДАРСТВЕННАЯ ПОДДЕРЖКА СОНКО

Поступления из бюджетов всех уровней, Фонда президентских грантов и государственных внебюджетных фондов

2021 г.

728,9

миллионов рублей

93,3 %

изменение к 2020 г.

Количество организаций,
получивших гранты,
субсидии, выплаты

	единиц	миллионов рублей	к 2020 г.
Поступления из федерального бюджета	6	9,5	89,9 %
Поступления из Фонда президентских грантов	33	26,6	60,1 %
Поступления из бюджета Республики Коми	127	587,6	95,0 %
Поступления из муниципальных бюджетов	65	15,5	101,2 %
Поступления из бюджетов государственных внебюджетных фондов	6	89,7	96,8 %



НАПРАВЛЕНИЯ ИСПОЛЬЗОВАНИЯ ДЕНЕЖНЫХ СРЕДСТВ

Миллионов рублей

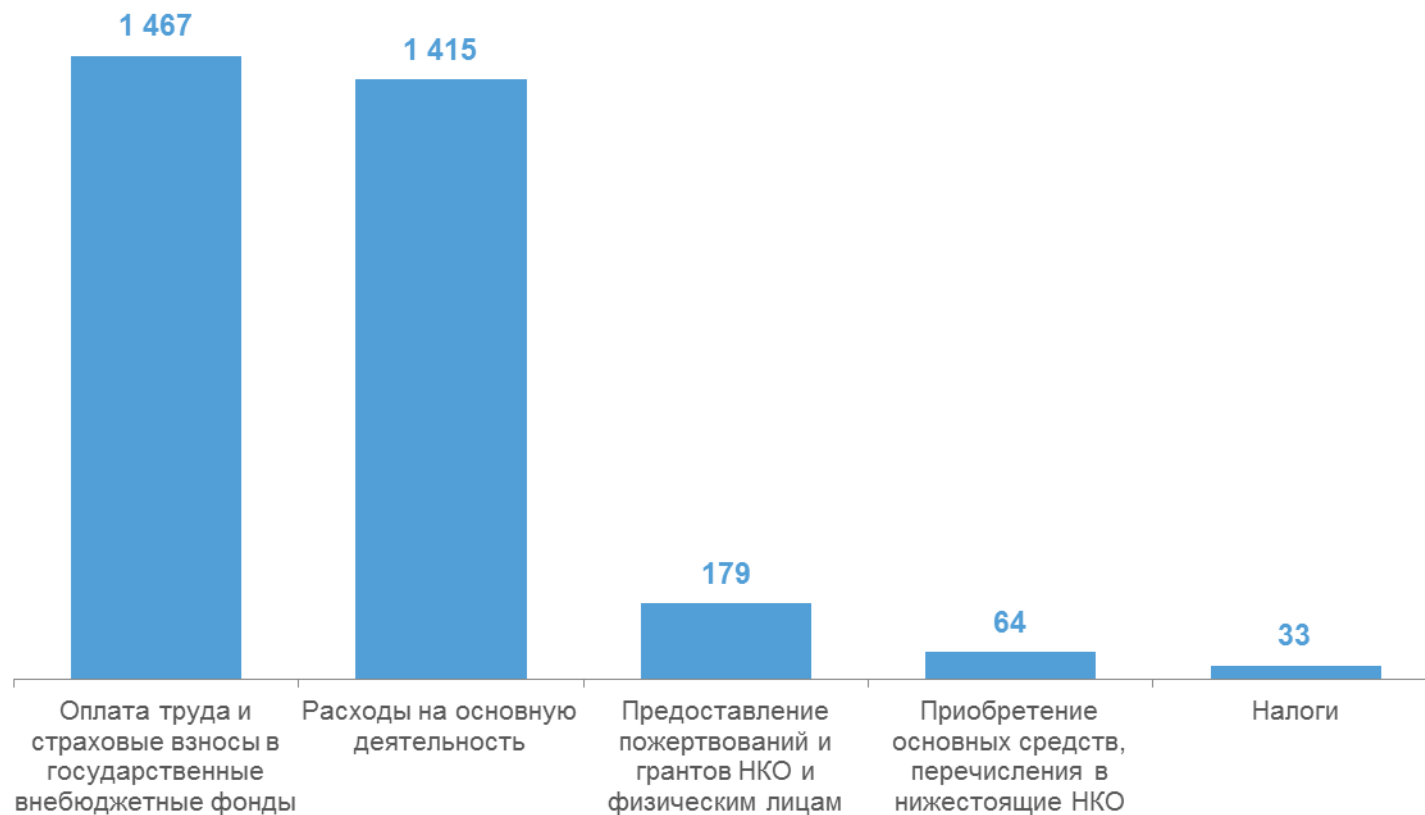
2021 г.

3 158

миллионов рублей

102,6 %

изменение к 2020 г.



ЧИСЛЕННОСТЬ ЗАНЯТЫХ И ДОБРОВОЛЬЦЕВ В СОНКО

Численность
занятых

2021 г.

2 805

человек

Численность
добровольцев

8 562

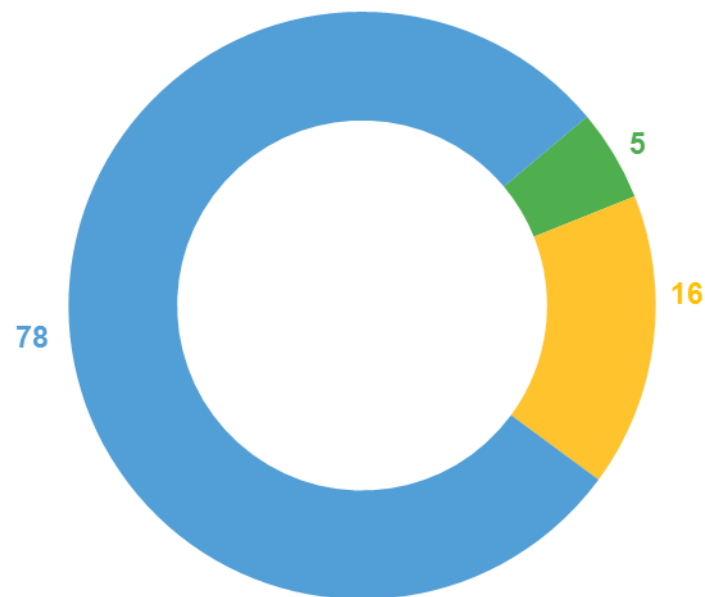
человека

изменение к 2020 г.

96,9 %

95,1 %

Численность занятых
по категориям работников
в % к итогу



- Штатные работники
- Внешние совместители
- Привлечённые по договорам ГПХ



РЕЗУЛЬТАТЫ ДЕЯТЕЛЬНОСТИ СОНКО ПО ВИДАМ ОКАЗАННОЙ ПОМОЩИ И СОЦИАЛЬНЫХ УСЛУГ

Тысяч человек

Юридическая и благотворительная помощь



юридическая помощь
на безвозмездной или
льготной основе

6,9



благотворительная
помощь в денежной
форме

2,1



благотворительная
помощь в натуральной
форме

9,3

Социальные услуги



услуги
здравоохранения

184,8



социальная политика

18,1



услуги образования

17,5



услуги спорта

8,7



услуги культуры

4,0



НАЛИЧИЕ ПОМЕЩЕНИЙ У СОНКО

Аренда

государственной и муниципальной
собственности

82

организации

17,1

ТЫС КВ М.

частной или иной собственности

61

организация

6,6

ТЫС КВ М.

Безвозмездное пользование

государственной и муниципальной
собственностью

141

организация

26,8

ТЫС КВ М.

частной или иной собственностью

63

организации

17,3

ТЫС КВ М.

Жилое помещение

15

организаций

1,0

ТЫС КВ М.

Нежилое помещение без оформления прав

10

организаций

0,3

ТЫС КВ М.

Собственное помещение

19

организаций

33,0

ТЫС КВ М.

Нет помещения

529

организаций

